	Procedimento Operacional Padrão - POP			Página 1 de 6
	Código IMT-POP-BB-004	Data emissão 17/12/2012	Data vigência 17/12/2012	Próxima revisão 17/12/2014
Assunto: Cadastramento de amostras biológicas no banco				

Biobanco

Procedimento Operacional Padrão para:

Cadastramento de amostras biológicas no banco

POP: V. 1.0

Nome: Cadastramento de amostras biológicas no banco

Data Efetiva: dezembro, 2012

autora: Erika Regina Manuli

Aprovação Profa. Dra. Ester C. Sabino

Assinatura

data

Dra. Léa Campos de Oliveira

Assinatura

data


Histórico de revisão

Versão
1.0

Descrição

Revisado por

Data

	Procedimento Operacional Padrão - POP			Página 2 de 6
Código IMT-POP-BB-004	Data emissão 17/12/2012	Data vigência 17/12/2012	Próxima revisão 17/12/2014	Versão 01
Assunto: Cadastramento de amostras biológicas no banco				

OBJETIVO

Cadastrar e arquivar nas pastas/planilhas eletrônicas. A localização de armazenamento, dados clínicos e laboratoriais das amostras armazenadas no Biobanco do Instituto de Medicina Tropical permitirá ao usuário autorizado uma busca rápida e precisa da localização e informações da mesma.

As amostras cadastradas no Biobanco serão utilizadas em diversos experimentos e demais projetos que necessitem dessas amostras para realizar suas análises.

A consulta ao Biobanco pode ser realizada por funcionários/alunos autorizados. A alteração de qualquer dado e/ou entrada ou saída de amostras só poderá ser realizada pelo gerente do Biobanco com autorização prévia dos responsáveis pelo Biobanco.

APLICAÇÃO


Este POP aplica-se ao cadastramento das amostras e armazenamento de dados de pacientes no Biobanco.

DIVULGAÇÃO

Este POP é mantido em arquivo e uma cópia em papel com autorização do responsável pelo Biobanco.

Uma cópia papel pode ser emitida pelo Responsável Documentação:

- desde que o nome da pessoa ou entidade destinatária desta cópia conste do quadro abaixo de Usuários Principais com a menção "Cópia papel";
- ou, em caso excepcional, com a prévia autorização do emitente deste POP.

	Procedimento Operacional Padrão - POP			Página 3 de 6
	Código IMT-POP-BB-004	Data emissão 17/12/2012	Data vigência 17/12/2012	Próxima revisão 17/12/2014
Assunto: Cadastro de amostras biológicas no banco				

EMISSÃO, REVISÃO E APROVAÇÃO

Este POP foi:


- **Emitido por** : Erika R. Manuli
- **Revisado por** : Dra. Léa Campos de Oliveira
- **Aprovado por**: Profa. Dra. Ester C. Sabino

USUÁRIOS PRINCIPAIS

acesso	nome	área
Cópia Papel		
Cópia Papel		
Cópia Papel		
Cópia Papel		

HISTÓRICO

VERSÃO	DATA	PÁGINA	NATUREZA DA MUDANÇA
1	dezembro/2012		

	Procedimento Operacional Padrão - POP			Página 4 de 6
Código IMT-POP-BB-004	Data emissão 17/12/2012	Data vigência 17/12/2012	Próxima revisão 17/12/2014	Versão 01
Assunto: Cadastramento de amostras biológicas no banco				

POPS relacionados:


IMT-POP-BB-003 – POP para processamento de material biológico

Procedimento:

O Banco geral está separado em pastas nomeadas da seguinte forma:

- Pasta do BANCO DE CÉLULAS (Separados em planilhas de pacientes e controles).
- Pasta do BANCO DE PLASMA E SORO (Planilha única para Pacientes e controles).
- Pasta do BANCO DE DNA e RNA (Separados em Pacientes e controles negativos)
- Pasta do BANCO DE BIÓPSIAS (Planilhas separadas para Pacientes com DRC, controles, dados clínicos e laboratoriais dos pacientes)

1- Cadastramento das amostras (entrada):

	Procedimento Operacional Padrão - POP			Página 5 de 6
Código IMT-POP-BB-004	Data emissão 17/12/2012	Data vigência 17/12/2012	Próxima revisão 17/12/2014	Versão 01
Assunto: Cadastramento de amostras biológicas no banco				

1.1. Antes de processar a amostra, verificar se o termo de consentimento (TCLE) está devidamente preenchido e assinado pelo paciente/responsável e pesquisador/médico.


1.2. Identificar as amostras recebidas com etiqueta de código de barras, abrir o programa do Biobanco do IMT e ler o código de barras para incluí-la no sistema.

1.3. Acrescentar todos os dados pertinentes para a identificação da amostra (data de recebimento, operador, dados do paciente, identificação do laboratório), que serão acessíveis apenas para o responsável pelo Biobanco e por quem ele autorizar.

1.4. Cadastrar a amostra no Banco de dados, conforme descrito abaixo, preenchendo todos os dados informativos do paciente ou controle.

- a) Abrir a planilha correspondente ao tipo de amostra.
- b) Cadastrar os dados da amostra (número, nome completo, registro, data de nascimento, origem, localização, médico responsável).
- c) Completar com os dados clínicos e laboratoriais quando possível.
- d) Arquivar o termo de consentimento na pasta de termos.

2-Utilização da amostra (saída):

	Procedimento Operacional Padrão - POP			Página 6 de 6
Código IMT-POP-BB-004	Data emissão 17/12/2012	Data vigência 17/12/2012	Próxima revisão 17/12/2014	Versão 01
Assunto: Cadastramento de amostras biológicas no banco				

a) Localizar as amostras a serem retiradas e/ou utilizadas, na planilha específica e colocar o procedimento realizado.

obs.: para garantir a confidencialidade, apenas os responsáveis pelo Biobanco, incluindo seu gerente, terão acesso aos dados que identificam as pessoas cujo material biológico está armazenado no Biobanco .

b) A transferência, ao pesquisador, de material biológico humano armazenado em Biobanco e suas informações associadas deve ser formalizada por meio do Termo de Transferência de Material Biológico (TTMB).

c) Separar as amostras solicitadas apenas após a assinatura do TTMB e a apresentação da aprovação do comitê de ética para o estudo.

d) Preencher com o nome do projeto e usuário/responsável pelas amostras retiradas.

e) Para garantir a confidencialidade da origem do material armazenado, todas as embalagens contendo o material biológico deverão ser entregues rotuladas com códigos de barras.